

Návod na vytvoření výjimky pro kontrolní program MÚZO

Pokud vaše organizace využívá antivirového a bezpečnostního software Bitdefender a máte v rámci jeho nastavení povolený Content Control (Kontrola obsahu) a zároveň využíváte kontrolního programu MÚZO (evykaznictví), je nutné pro správnou funkčnost této aplikace vytvořit v nastavení Bitdefenderu výjimku na webové stránky evykaznictvi.cz. Zde je jednoduchý návod, jak tuto výjimku vytvoříte:

Nejprve se přihlaste na webové stránky administrace Bitdefenderu

<https://cloud.gravityzone.bitdefender.com>.

Přihlašovací údaje bude mít nejspíše váš IT správce.



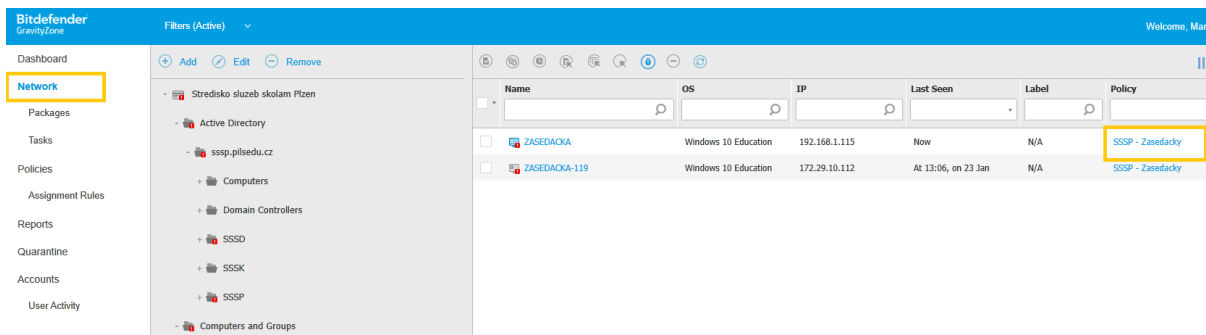
Log in with your Control Center credentials

Login

[Forgot password?](#)

English 

Pak je nutné zjistit, jaká pravidla jsou aplikována na počítač, ze kterého se na stránky kontrolního programu MÚZO chcete přihlašovat. V levém menu vyberte položku **Network (Sít)** a adresářové struktuře najdete dané zařízení. Ve sloupci **Policy (Politika)** je vidět název pravidla, které je na toto zařízení aplikováno.



Name	OS	IP	Last Seen	Label	Policy
ZASEDAČKA	Windows 10 Education	192.168.1.115	Now	N/A	SSSP - Zaseďacky
ZASEDAČKA-119	Windows 10 Education	172.29.10.112	At 13:06, on 23 Jan	N/A	SSSP - Zaseďacky

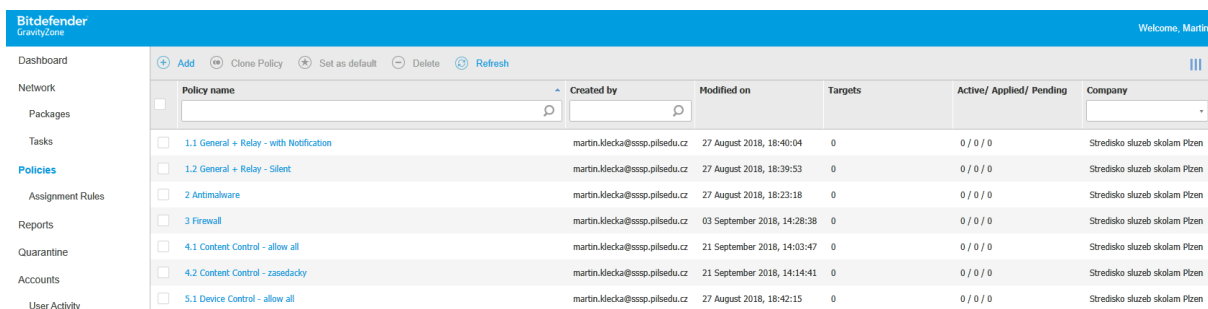
Středisko služeb školám Plzeň

Martin Klečka

E-mail: martin.klecka@sssp.pilsedu.cz.cz

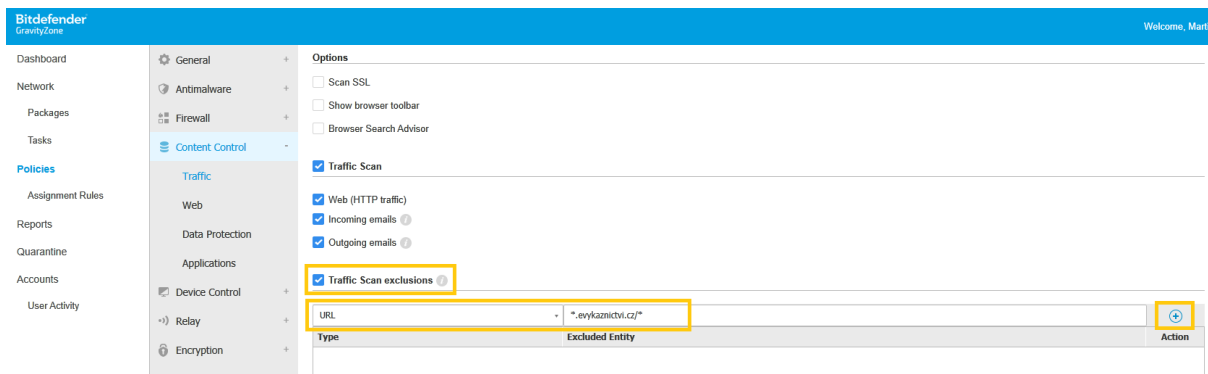
Web: www.pilsedu.cz

Následující krok bude úprava samotné politiky. V levém menu vyberte **Policies (Pravidla)** a pravém sloupci klikněte na název správného pravidla, které používá dané zařízení.



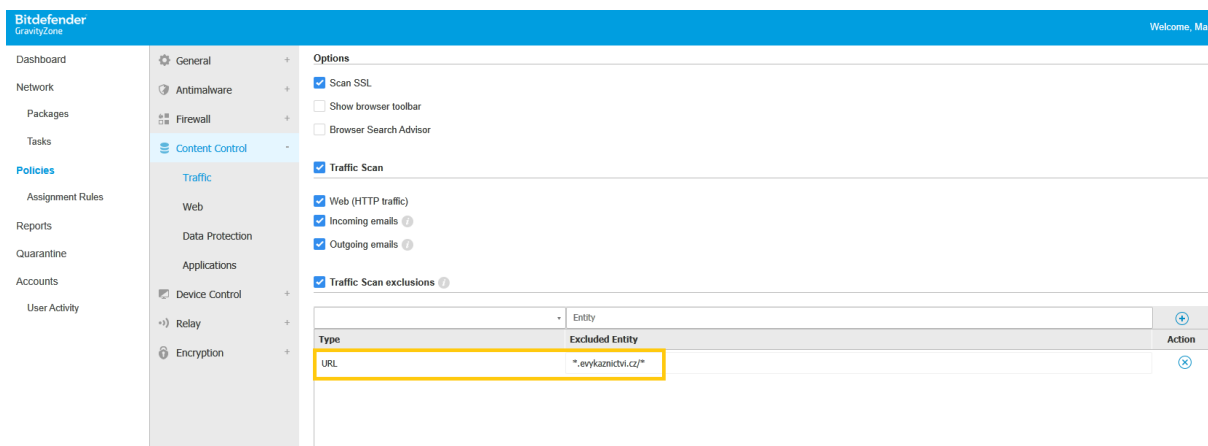
Policy name	Created by	Modified on	Targets	Active/ Applied/ Pending	Company
1.1 General + Relay - with Notification	martin.klecka@sssp.pilsedu.cz	27 August 2018, 18:40:04	0	0 / 0 / 0	Stredisko sluzeb skolam Plzen
1.2 General + Relay - Silent	martin.klecka@sssp.pilsedu.cz	27 August 2018, 18:39:53	0	0 / 0 / 0	Stredisko sluzeb skolam Plzen
2 Antimalware	martin.klecka@sssp.pilsedu.cz	27 August 2018, 18:23:18	0	0 / 0 / 0	Stredisko sluzeb skolam Plzen
3 Firewall	martin.klecka@sssp.pilsedu.cz	03 September 2018, 14:28:38	0	0 / 0 / 0	Stredisko sluzeb skolam Plzen
4.1 Content Control - allow all	martin.klecka@sssp.pilsedu.cz	21 September 2018, 14:03:47	0	0 / 0 / 0	Stredisko sluzeb skolam Plzen
4.2 Content Control - zasedacky	martin.klecka@sssp.pilsedu.cz	21 September 2018, 14:14:41	0	0 / 0 / 0	Stredisko sluzeb skolam Plzen
5.1 Device Control - allow all	martin.klecka@sssp.pilsedu.cz	27 August 2018, 18:42:15	0	0 / 0 / 0	Stredisko sluzeb skolam Plzen

Poté rozbalte nabídku **Content Control (Kontrola obsahu)** a **Traffic (Provoz)**. Dále zaškrtněte políčko **Traffic Scan exclusions (Výjimky Skenu Přenosu)** a poté v řádce pod tlačítkem vyberte v prvním sloupci možnost **URL (Adresa)** a druhého sloupce napište: ***.evykaznictvi.cz/***. Výjimku pak přidejte tlačítkem **+** v posledním sloupci. Tím se povolí tato doména a všechny její subdomény.



Type	Excluded Entity	Action
URL	*.evykaznictvi.cz/*	+

Pokud máte výjimku přidanou správně, zobrazí se vám v tabulce pod řádkem pro přidávání výjimek.



Type	Excluded Entity	Action
URL	*.evykaznictvi.cz/*	+

V případě, že se na zařízení provoz neodoblokuje ihned, zařízení restartujte, aby si zařízení načetlo novou konfiguraci Bitdefenderu.